

Willkommen, kleine Seele

Einladung
ins Leben

Maria L. Schasteen

1. Einladung einer Kinderseele – Ein spirituelles Ritual



Die Vorbereitung:

Um das spirituelle Ritual der Einladung einer Kinderseele richtig durchführen zu können, ist eine sorgfältige Vorbereitung unerlässlich. Dieser Schritt legt den Grundstein für die Wirksamkeit und Bedeutung des Rituals.

1. Mentale Vorbereitung

Vor Beginn des Rituals ist es wichtig, dass du dich mental auf die Zeremonie einstimmst. Dies kann durch Meditation, Gebet oder einfach durch einen Moment der Stille geschehen. Visualisiere dabei das Eintreffen der Kinderseele und öffne dein Herz für diese besondere Verbindung.



2. Physische Vorbereitung

Stelle sicher, dass der Raum, in dem das Ritual stattfinden wird, sauber und aufgeräumt ist. Du kannst Kerzen, Blumen oder andere spirituelle Symbole verwenden, um eine harmonische Atmosphäre zu schaffen. Bereite auch alle benötigten Utensilien vor, wie zum Beispiel Räucherwerk, Wasser und eventuell Kristalle.

3. Zeitliche Vorbereitung

Wähle einen Zeitpunkt für das Ritual, an dem du ungestört bist und dich ganz auf den Prozess konzentrieren kannst. Dies kann tagsüber oder auch in der Nacht sein, je nachdem, wann du dich am wohlsten fühlst. Plane ausreichend Zeit ein, um das Ritual in Ruhe durchzuführen, ohne dich hetzen zu müssen.



4. Emotionale Vorbereitung

Nimm dir einen Moment, um in dich zu gehen und dich auf deine Gefühle einzustellen. Sei offen für die Botschaften und die Energie, die die Kinderseele mit sich bringt. Erlaube dir, deine Emotionen zu spüren und lasse sie zu, ohne sie zu bewerten oder zu unterdrücken.

5. Spirituelle Vorbereitung

Wenn du eine bestimmte spirituelle Praxis oder Tradition befolgst, kannst du vor dem Ritual eine spirituelle Reinigung durchführen. Dies kann ein Gebet, eine Segnung oder ein Schutzritual sein, je nach deinen persönlichen Überzeugungen. Verbinde dich mit deiner spirituellen Führung und bitte um Unterstützung für das bevorstehende Ritual.



Indem du dich auf diese verschiedenen Ebenen vorbereitest, schaffst du eine optimale Basis für die Einladung einer ganz besonderen Kinderseele in dein Leben. Nimm dir die Zeit, um diesen Vorbereitungsprozess bewusst und mit Achtsamkeit zu durchlaufen, denn er ist entscheidend für den Erfolg des Rituals und die tiefe Verbindung, die du zu der Kinderseele herstellen möchtest.



2. Das Ritual beginnt



2. Das Ritual beginnt

Nachdem du die Vorbereitungen getroffen hast, um die Seele deines Kindes in diese Welt einzuladen, ist es an der Zeit, die heilige Reise des eigentlichen Rituals anzutreten. Dieses Kapitel wird dich durch die Schritte führen, um die spirituelle Verbindung mit der Seele deines Kindes zu initiieren.

1. Finde einen ruhigen Ort:

Wähle einen friedlichen und ruhigen Ort, an dem du dich am meisten mit deinem inneren Selbst und dem Göttlichen verbunden fühlst. Es könnte eine stille Ecke in deinem Zuhause sein, ein Garten oder jeder Ort, an dem du dich in Ruhe versenken kannst.



2. Richte einen heiligen Raum ein:

Richte einen einfachen, aber bedeutungsvollen Platz ein, der mit deinen spirituellen Überzeugungen im Einklang steht. Du kannst ihn mit Kerzen, Blumen, Düften, Kristallen oder anderen Gegenständen schmücken, die für dich von Bedeutung sind. Dieser besondere Platz wird den Mittelpunkt des Rituals darstellen.

3. Zentriere dich:

Nimm dir einige Momente Zeit, um dich durch tiefes Atmen oder Meditation zu zentrieren. Befreie deinen Geist von allen Ablenkungen und erlaube dir, ganz im Moment präsent zu sein. Visualisiere ein warmes, liebevolles Licht, das dich umgibt und einen schützenden Kokon der Positivität schafft.

4. Rufe die göttliche Führung an:

Rufe die göttlichen Energien an, sei es eine höhere Macht, Schutzengel oder dein spirituelle Führer, um das Ritual zu segnen und zu überwachen.

Du kannst ein Gebet oder Mantra rezitieren, das mit deinen Überzeugungen übereinstimmt, und ihre Präsenz und Unterstützung während der Zeremonie erbitten.

5. Verbinde dich mit deiner Intuition:

Höre auf deine Intuition und lass sie dich durch das Ritual führen.

6. Vertraue deiner Intuition:

Höre auf deine innere Stimme, die zu deinem Herzen spricht, und dich zu einer tieferen Verbindung mit der Seele deines Kindes führt.

7. Öffne dein Herz:

Visualisiere, wie sich dein Herzzentrum wie eine lebendige Blume öffnet und Liebe und Wärme ausstrahlt. Spüre die bedingungslose Liebe, die du für dein zukünftiges Kind empfindest, wie sie den Raum um dich herum erfüllt und euch beide in einem Kokon aus reiner Zuneigung und Schutz einhüllt.

8. Sprich deine Wahrheit:

Sprich in diesem heiligen Raum aus den Tiefen deiner Seele. Drücke deine Wünsche, Hoffnungen und Träume für dein Kind aus. Schütte deine Liebe, Weisheit und Segnungen aus und setze deine Absichten für seine Reise in dieser Welt.

9. Höre und empfang:

Nachdem du deine innigen Worte geteilt hast, nimm dir einen Moment Zeit, um in der Stille zuzuhören. Sei offen für alle Botschaften, Empfindungen oder Zeichen, die dir begegnen. Vertraue auf die göttliche Führung und die tiefe Verbindung, die du während dieses Rituals genährt hast.



3. Die Verbindung



Nachdem du das spirituelle Ritual gestartet hast, ist es an der Zeit, eine tiefe Verbindung mit der Seele deines Kindes herzustellen. Die Verbindung, die während dieses Rituals geschaffen wird, wird von großer Bedeutung sein und euch auf eurer Reise begleiten.

1. Meditation und Innenschau

Setze dich in Stille und konzentriere dich auf deine Atmung. Lasse alle äußeren Gedanken los und richte deine Aufmerksamkeit nach innen. Spüre die Präsenz deines Kindes um dich herum und erlaube dir, von seiner Energie durchdrungen zu werden. Erlaube dir, sein Wesen zu fühlen und die Verbindung zwischen euch zu stärken.




2. Kommunikation mit der Kinderseele

Stelle dir vor, wie du mit der Seele deines Kindes sprichst. Dies kann durch Gedanken, Worte oder sogar Bilder geschehen. Teile ihm deine Liebe, deine Wünsche und Hoffnungen mit. Höre auch auf die Botschaften, die deine Kinderseele dir sendet. Dies ist ein Moment des tiefen Verstehens und der Verbundenheit.

3. Rituale und Symbole

Innerhalb des Rituals kannst du auch spezielle Rituale oder Symbole nutzen, um die Verbindung zu verstärken. Dies können gemeinsame Aktivitäten sein, die eine symbolische Bedeutung haben oder Gegenstände, die als Zeichen eurer Verbindung dienen. Nutze deine Intuition, um zu entscheiden, welche Rituale oder Symbole für dich und dein Kind am passendsten sind.



4. Dankbarkeit und Segen

Beende diese Verbindungsphase, indem du dankbar bist für die Zeit, die du mit der Seele deines Kindes verbracht hast. Verabschiede dich mit Liebe und sende Segen für eure gemeinsame Reise aus. Vertraue darauf, dass die Verbindung, die während dieses Rituals geschaffen wurde, bestehen bleibt und euch in schwierigen Zeiten Stärke und Trost spendet. Indem du diese Verbindung mit der Seele deines Kindes herstellst, legst du den Grundstein für eine tiefere Beziehung und ein tieferes Verständnis füreinander.



4. Die Transformation



Nachdem eine Verbindung zwischen dir/euch und der Kinderseele durch das spirituelle Ritual verstärkt wurde, beginnt nun der spannende Prozess der Transformation. In diesem letzten Schritt geht es darum, die gewonnenen Erkenntnisse in die Tat umzusetzen und den spirituellen Wandel in das alltägliche Leben zu integrieren.

1. Die Akzeptanz der Veränderung:

Der erste Schritt zur Transformation ist die Akzeptanz der Veränderung, die durch das spirituelle Ritual eingeleitet wurde. Es ist wichtig, offen zu sein für neue Perspektiven und bereit zu sein, alte Gewohnheiten und Denkmuster loszulassen.

2. Die Integration in den Alltag:

Um die gewonnene spirituelle Verbundenheit langfristig zu bewahren, ist es entscheidend, das Erlebte und die Erkenntnisse in den Alltag zu integrieren. Dies kann durch regelmäßige Rituale, Meditationen oder einfach nur durch bewusstes Handeln geschehen.

3. Die Fortführung der Kommunikation:


Die Verbindung zur Kinderseele sollte auch nach dem Ritual aufrechterhalten werden. Fortführende Gespräche und Meditationen können dabei helfen, die Beziehung zu vertiefen und die eigenen spirituellen Ziele weiter zu verfolgen.

4. Die Weiterentwicklung der Beziehung:

Durch regelmäßige Reflexion und Achtsamkeit kann die Beziehung zur Kinderseele weiterentwickelt werden. Es ist wichtig, offen für neue Botschaften und Impulse zu sein und sich kontinuierlich weiterzuentwickeln.

5. Die Feier des Wandels:

Die Transformation durch das spirituelle Ritual sollte gefeiert werden. Es ist ein wichtiger Meilenstein auf dem spirituellen Weg und verdient Anerkennung und Wertschätzung.



6. Die Verankerung im Hier und Jetzt:

Abschließend ist es entscheidend, die gewonnene Verbundenheit zur Kinderseele im Hier und Jetzt zu leben. Durch Achtsamkeit und Bewusstsein für die Gegenwart kann der spirituelle Wandel nachhaltig verankert werden. Die Transformation ist ein fortlaufender Prozess, der Zeit, Geduld und Hingabe erfordert.

Mit der Unterstützung der Kinderseele und dem Bewusstsein für die eigene spirituelle Entwicklung kann dieser Weg zu einer tiefgreifenden und bereichernden Erfahrung werden.

Nimm dir die Zeit, diese Verbindung zu pflegen und zu stärken, denn sie wird euch auf eurem Weg als Eltern und Kind unermesslich bereichern.

Nachdem du diese Schritte abgeschlossen hast, hast du die spirituelle Bindung zur Seele deines Kindes initiiert und die Grundlage für eine nährende und liebevolle Beziehung gelegt.

Umarme diesen heiligen Moment und schätze die Verbindung, die du aufgebaut hast, in dem Wissen, dass die Seele deines Kindes nun in deiner liebevollen Umarmung willkommen ist.


Ein liebevolles und spirituelles Ritual, um eine Kinderseele in die Familie einzuladen, kann eine kraftvolle Möglichkeit sein, eure Absicht zu bekräftigen und eine positive Atmosphäre zu schaffen. Durch die Verwendung von ätherischen Ölen, Meditation, Visualisierung und das Schreiben von Briefen an die zukünftige Kinderseele könnt ihr eure Liebe und Bereitschaft ausdrücken und die Verbindung zu dieser Seele stärken. Vertrauen und Geduld sind dabei Schlüssel, um diese besondere Reise anzutreten.



Das Ritual - der Überblick

Materialien

- Ätherische Öle wie Lavendel, Rose und Weihrauch
- Eine weiße Kerze
- Ein Tagebuch oder ein spezielles Notizbuch
- Frische Blumen, vorzugsweise weiße oder rosa
- Ein kleines Symbol für das ungeborene Kind (z.B. ein Babykleidungsstück, ein Spielzeug oder ein anderer bedeutungsvoller Gegenstand)
- Einen Aroma-Diffuser oder ein Räucherbündel (z.B. Weißer Salbei oder Palo Santo) für die energetische Reinigung
- Ein ruhiger und heiliger Raum, in dem das Ritual stattfinden kann



Vorbereitung

- **Schaffe einen heiligen Raum:** Reinigung von negativen Energien, Blumen, Kerze, Tagebuch
- **Bereite dich innerlich vor:** Bequemer Sitzplatz, Augen schließen, entspannen, bereit sein

Das Ritual

- **Entzünde die Kerze** und sage dabei eine liebevolle Einladung: *"Ich/Wir laden dich liebevoll ein, Teil unserer Familie zu werden. Mögest du dich bei uns willkommen und geliebt fühlen."*
- **Duftende Einladung:** Gib ein paar Tropfen Lavendel-, Rosen- und Weihrauchöl in den Aroma-Diffuser oder ein Taschentuch und atme den liebevollen und herzöffnenden Duft ein.
- **Schreibe einen Brief and die Kinderseele:** In deinem Tagebuch drücke die Hoffnungen und die Liebe aus, die du für das Kind empfindest.

- **Meditation und Visualisierung:** Stelle dir vor, wie ein strahlendes, goldenes Licht dich und deinen Partner umgibt - ein Symbol für eure Liebe und Bereitschaft.
- **Sprich eine abschließende Affirmation,** z.B.: "Wir sind bereit. Möge unsere Liebe und Bereitschaft diese Seele zu uns führen.
- **Beende das Ritual:** Bedanke dich bei der Kinderseele und dem Universum für ihre Aufmerksamkeit und Präsenz.

Nach dem Ritual

- **Pflege der Verbindung:** Trage die ätherischen Öle regelmäßig auf und benutze sie in deinem Zuhause, um eine einladende und liebevolle Atmosphäre zu erhalten.
- **Bleibe offen und geduldig** und wisse, dass die richtige Seele zur rechten Zeit zu euch kommen wird. Nutze die Zeit der Vorbereitung, um eure Liebe zu vertiefen.

Deine Checkliste

Plane deine nächsten Schritte ...

- _____
- _____
- _____
- _____
- _____

Über uns

Maria L. Schasteen ist ärztlich geprüfte Aromapraktikerin, Gründerin der Firma Secrets of Nature und Autorin der Bestseller Trilogie Duftmedizin und weiterer zahlreicher Bücher. Sie schaut auf eine über 25-jährige Erfahrung mit ätherischen Ölen zurück.



mariaschasteen.com
secretsofnature.org